

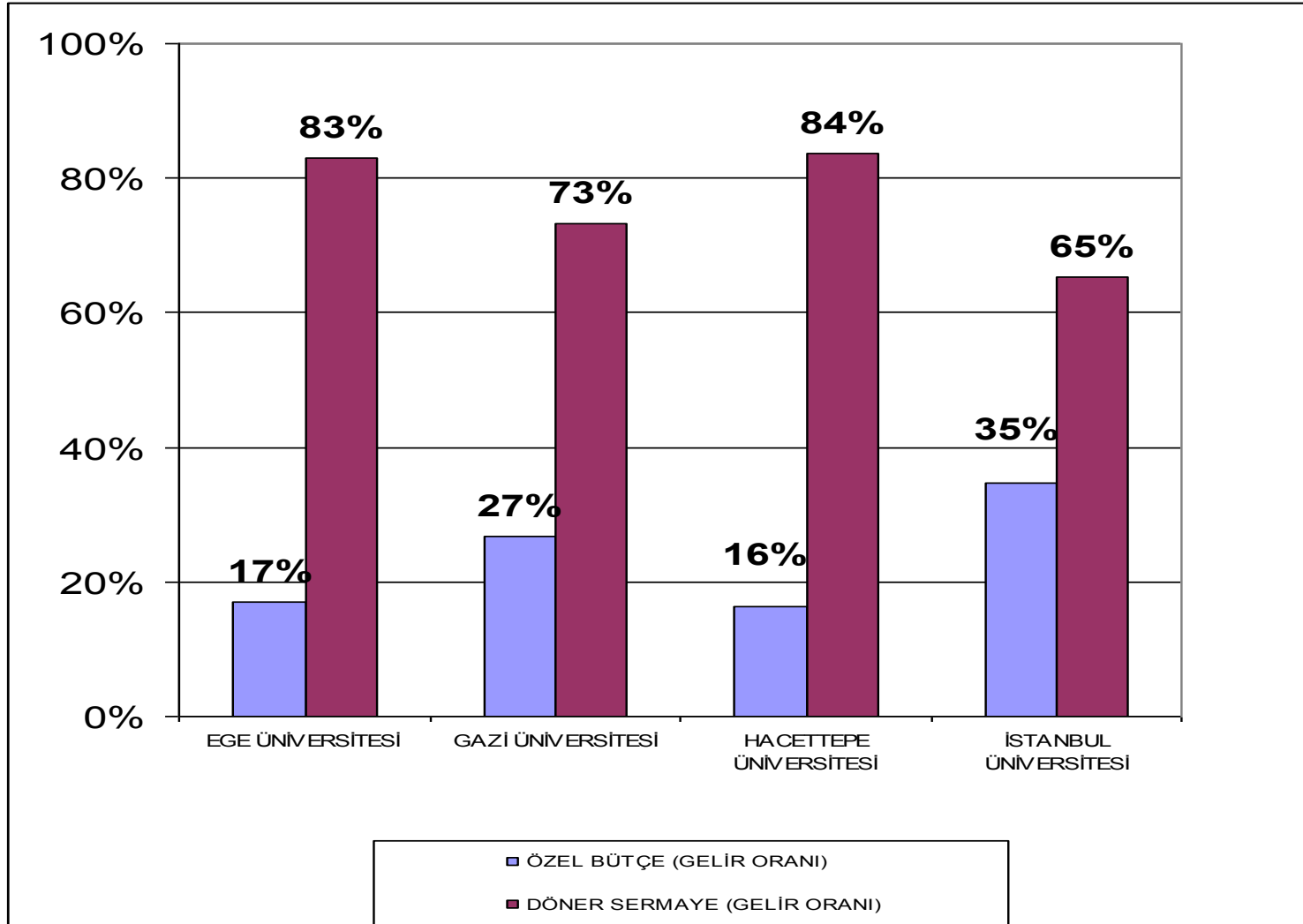
# ÜNİVERSİTE HASTANELERİ BİRLİĞİ (2010 SUT TALEPLERİ)

İstanbul, Nisan, 2010

**4 ÜNİV. HASTANESİ GELİR TABLOSU**  
**(ÖZEL BÜTÇE-DÖSE)**  
**(2007-2008-2009 YILLARI ORTALAMASI)**

ÜNİVERSİTE ADI	ÖZEL BÜTÇE (GELİR-ÖDENEK)	ÖZEL BÜTÇE (GELİR ORANI)	DÖNER SERMAYE (TAHSİL EDİLEN GELİR)	DÖNER SERMAYE (GELİR ORANI)	TOPLAM GELİR
EGE ÜNİVERSİTESİ	36.881.552	17%	183.108.961	83%	219.990.513
GAZİ ÜNİVERSİTESİ	55.304.967	27%	155.213.225	73%	210.518.191
HACETTEPE ÜNİVERSİTESİ	42.338.260	16%	220.053.425	84%	262.391.684
İSTANBUL ÜNİVERSİTESİ	159.184.247	35%	304.607.491	65%	463.791.738

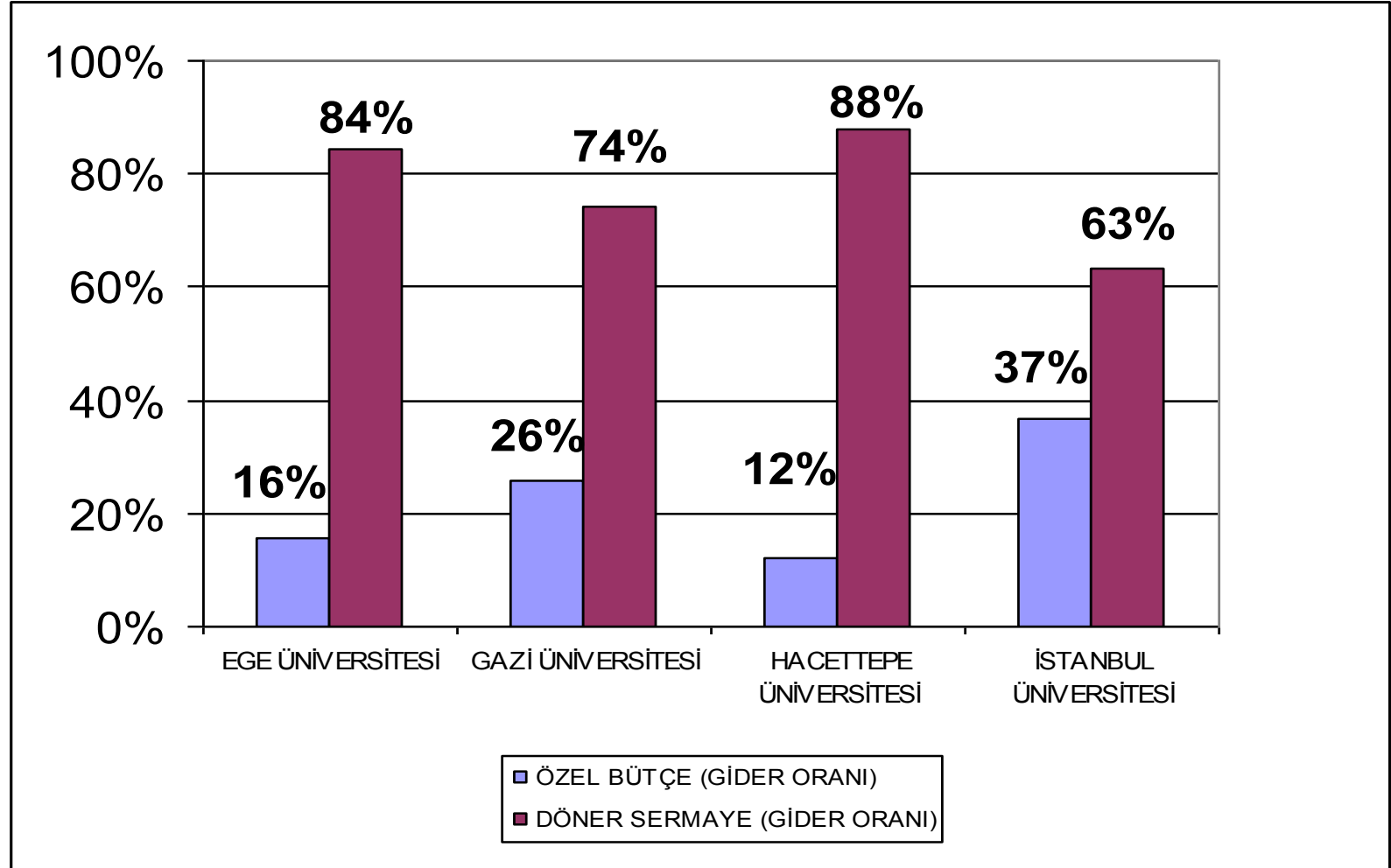
# 4 ÜNİV. HASTANESİ GELİR TABLOSU GRAFIĞI (ÖZEL BÜTÇE-DÖSE) (2007-2008-2009 YILLARI ORTALAMASI)



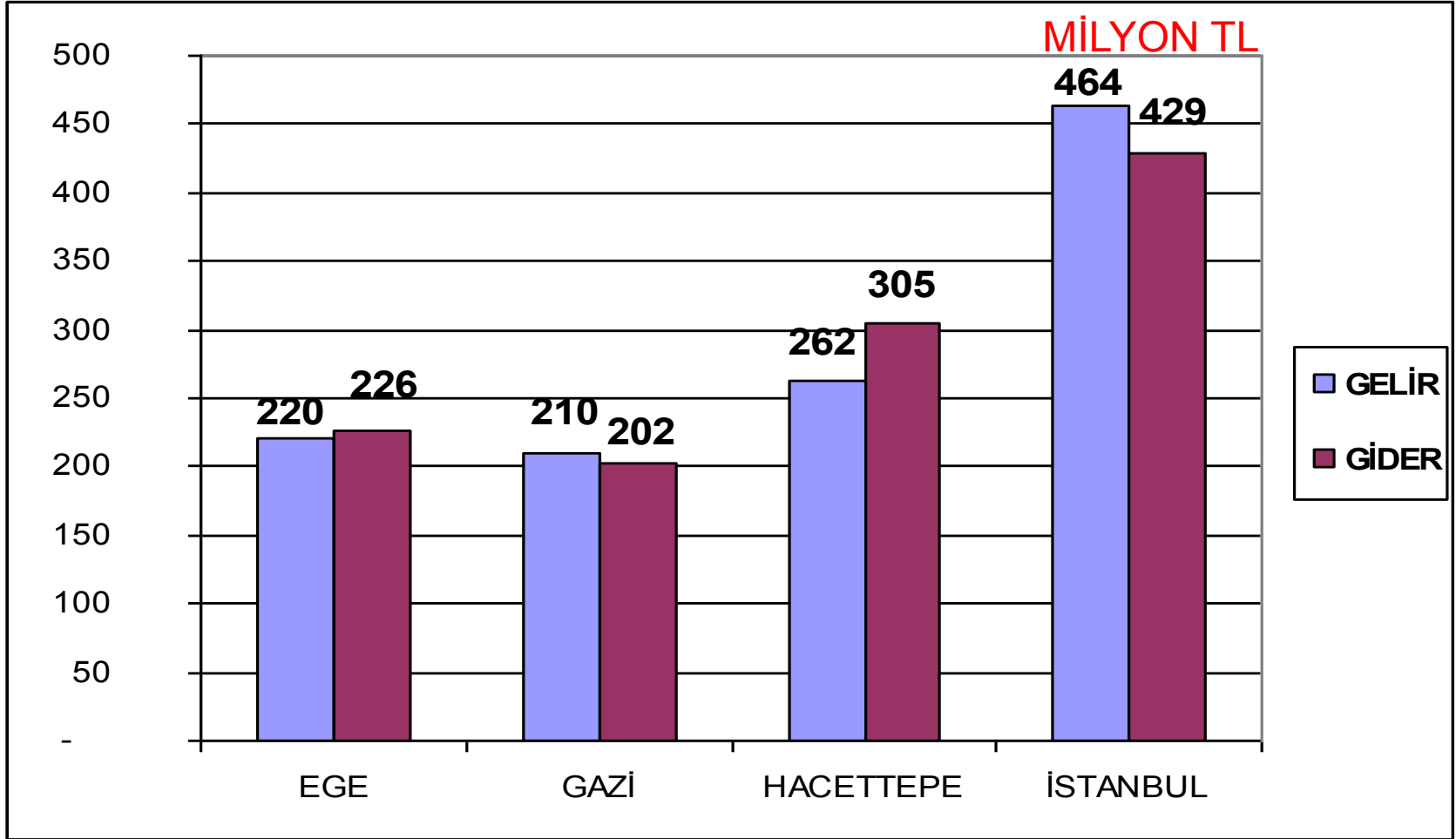
**4 ÜNİV. HASTANESİ GİDER TABLOSU**  
**(ÖZEL BÜTÇE-DÖSE)**  
**(2007-2008-2009 YILLARI ORTALAMASI)**

ÜNİVERSİTE ADI	ÖZEL BÜTÇE (GERÇEKLEŞMİŞ GİDER)	ÖZEL BÜTÇE (GİDER ORANI)	DÖNER SERMAYE (GERÇEKLEŞMİŞ GİDER)	DÖNER SERMAYE (GİDER ORANI)	TOPLAM GİDER
EGE ÜNİVERSİTESİ	35.068.040	16%	190.918.743	84%	225.986.783
GAZİ ÜNİVERSİTESİ	51.250.628	26%	150.594.484	74%	201.845.111
HACETTEPE ÜNİVERSİTESİ	36.571.117	12%	268.333.779	88%	304.904.896
İSTANBUL ÜNİVERSİTESİ	156.463.150	37%	272.381.980	63%	428.845.130

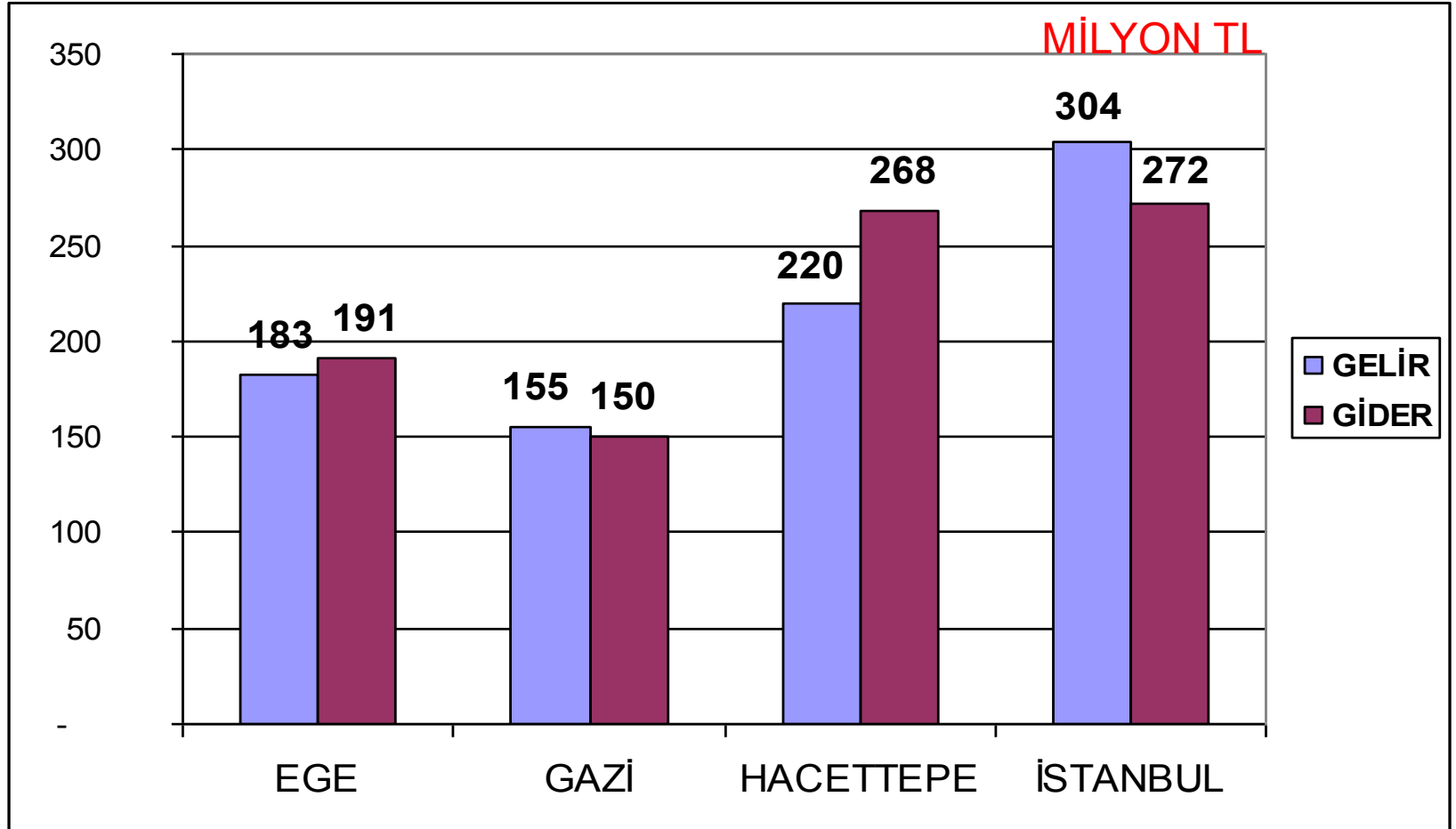
4 ÜNİV. HASTANESİ GİDER TABLOSU GRAFIĞI  
(ÖZEL BÜTÇE-DÖSE)  
(2007-2008-2009 YILLARI ORTALAMASI)



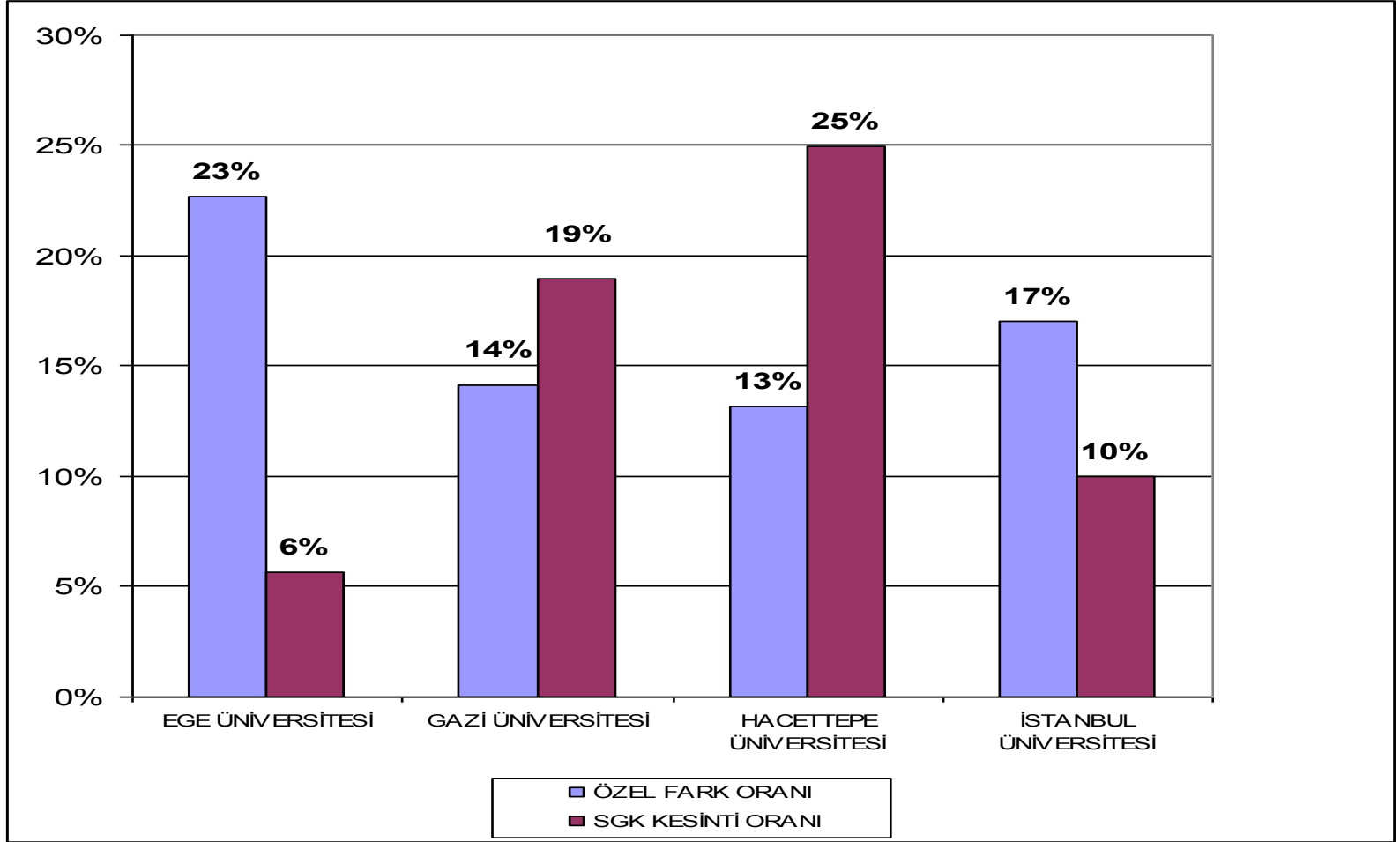
4 ÜNİV. HASTANESİ ÖZEL BÜTÇE+DÖSE GELİR- ÖZEL BÜTÇE+DÖSE  
GERÇEKLEŞMİŞ GİDER KARŞILAŞTIRMA GRAFİĞİ  
(2007-2008-2009 YILLARI ORTALAMASI)



# 4 ÜNİV. HASTANESİ DÖSE TAHSİL EDİLEN GELİR-DÖSE GERÇEKLEŞMİŞ GİDER KARŞILAŞTIRMA GRAFİĞİ (2007-2008-2009 YILLARI ORTALAMASI)

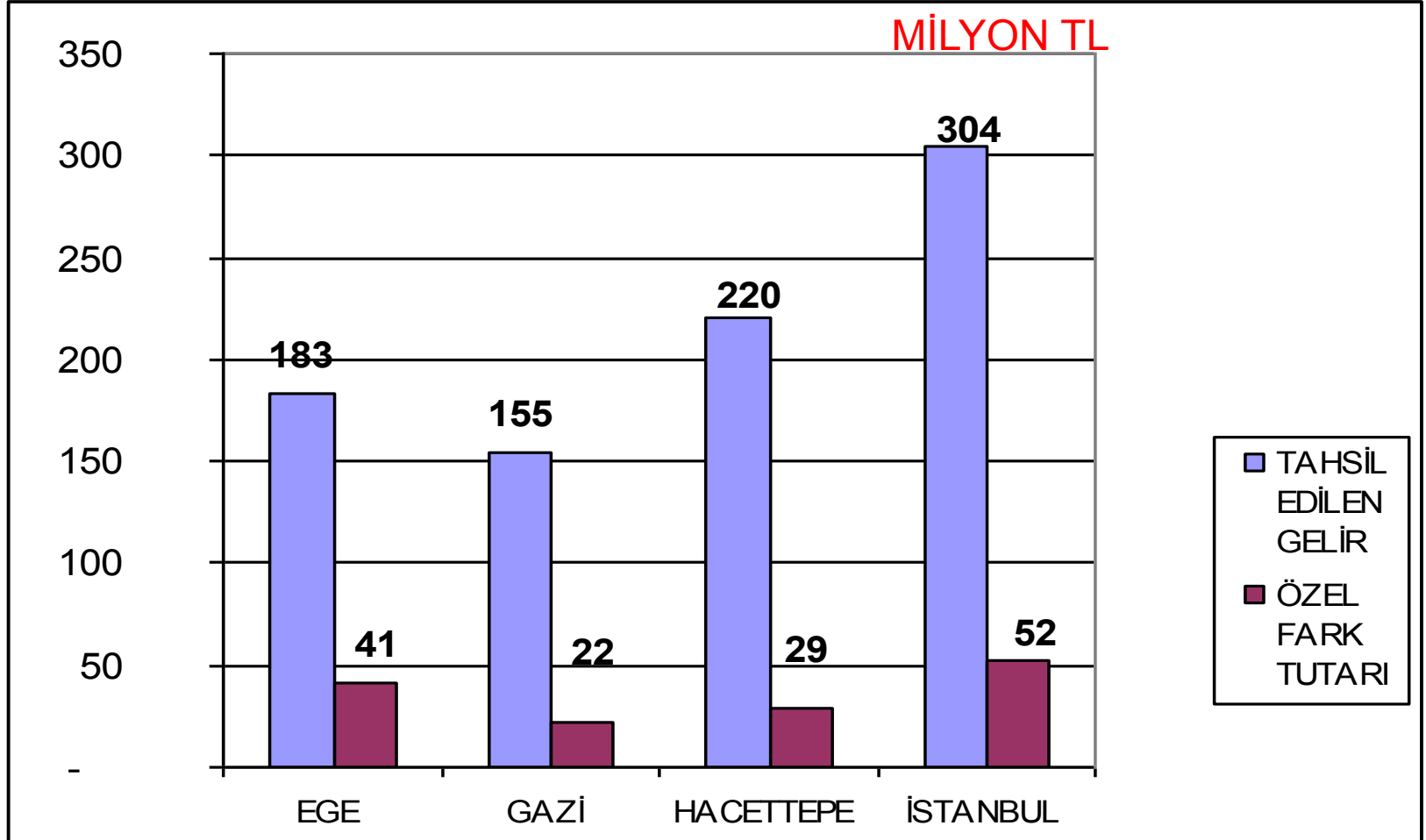


# 4 ÜNİV. HASTANESİ ÖZEL FARK-SGK KESİNTİ ORANI GRAFİĞİ (2007-2008-2009 YILLARI ORTALAMASI)

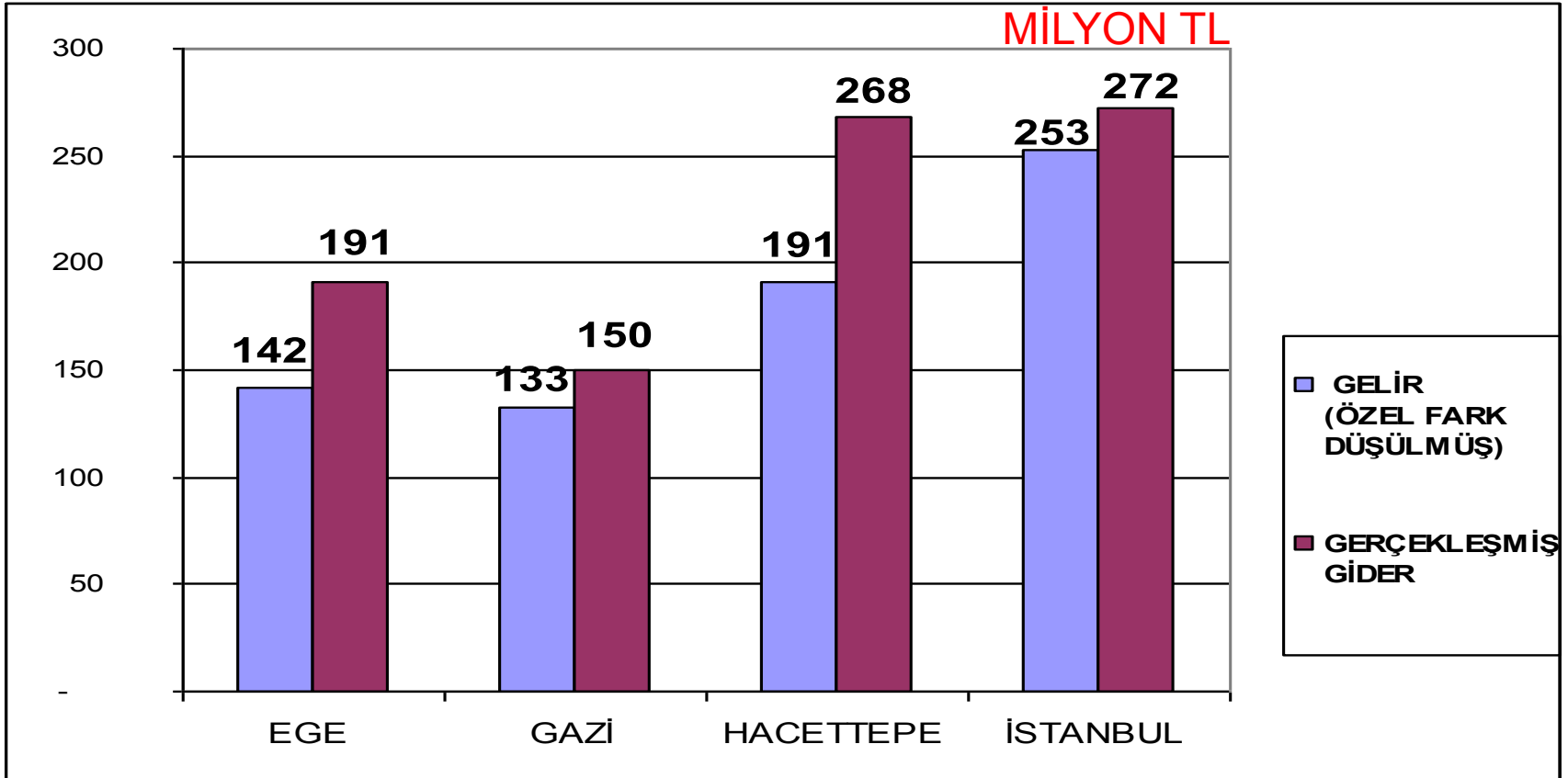




# 4 ÜNİV. HASTANESİ DÖSE TAHSİL EDİLEN GELİR- ÖZEL FARK KARŞILAŞTIRMA TABLOSU (2007-2008-2009 YILLARI ORTALAMASI)



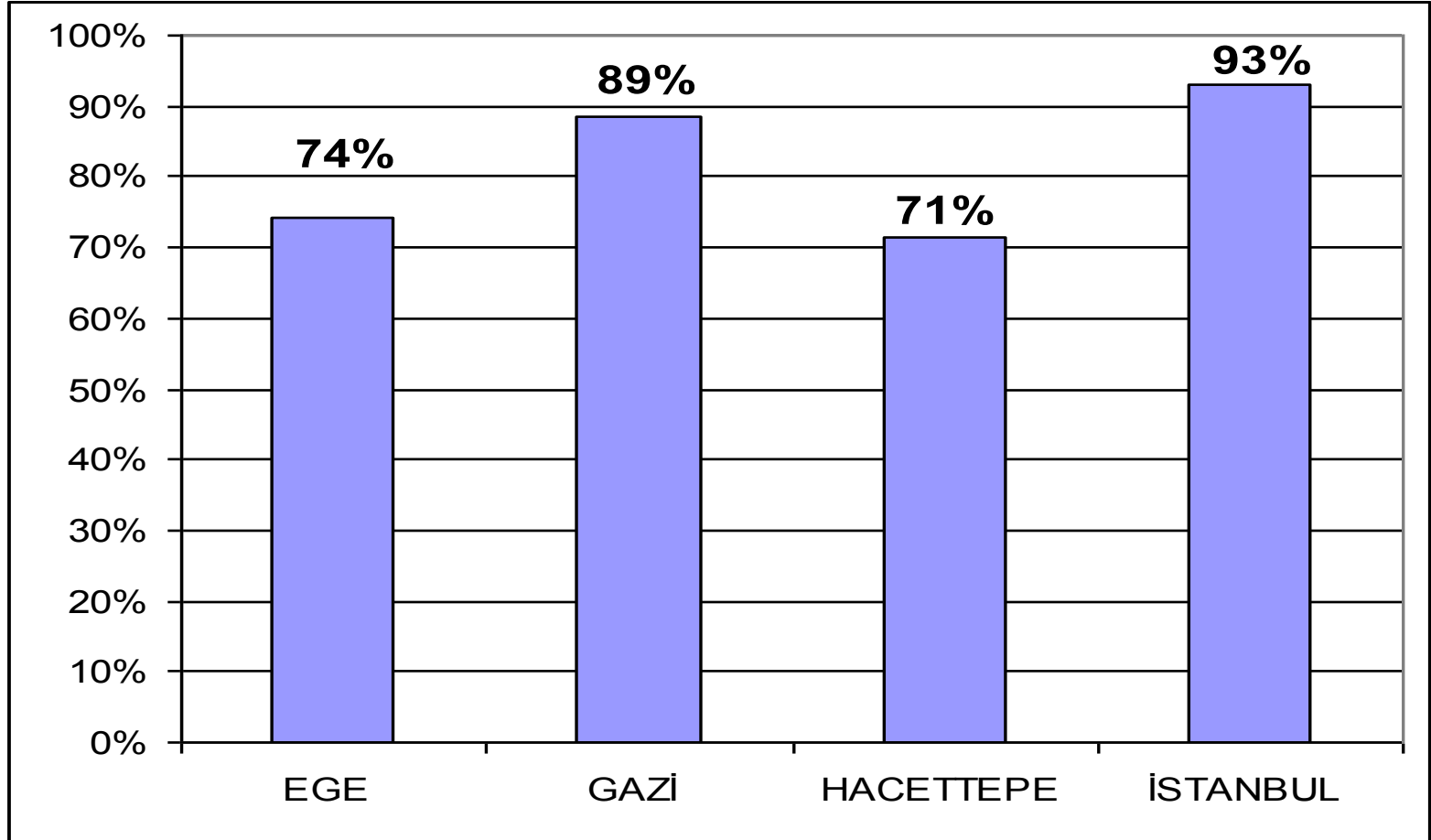
# 4 ÜNİV. HASTANESİ DÖSE TAHSİL EDİLEN GELİR(ÖZEL FARK ÇIKMIŞ HALİYLE)-GERÇEKLEŞMİŞ GİDER KARŞILAŞTIRMA TABLOSU (2007-2008-2009 YILLARI ORTALAMASI)



## NOT:

- 1) 2010 SUT'un uygulanması ile özel fark hariç diğer işlemler ve yeni fatura inceleme usul ve esaslarından dolayı tahmini % 10 civarında bir azalış olacağı durumu dikkate alınmamıştır.
- 2) Giderde ise firmalara yapılan geri ödemelerin uzun süre olması nedeniyle alım fiyatlarının yükselmesi ve ayrıca zorunlu giderlerin artacağı gibi durumlar dikkate alınmamıştır.

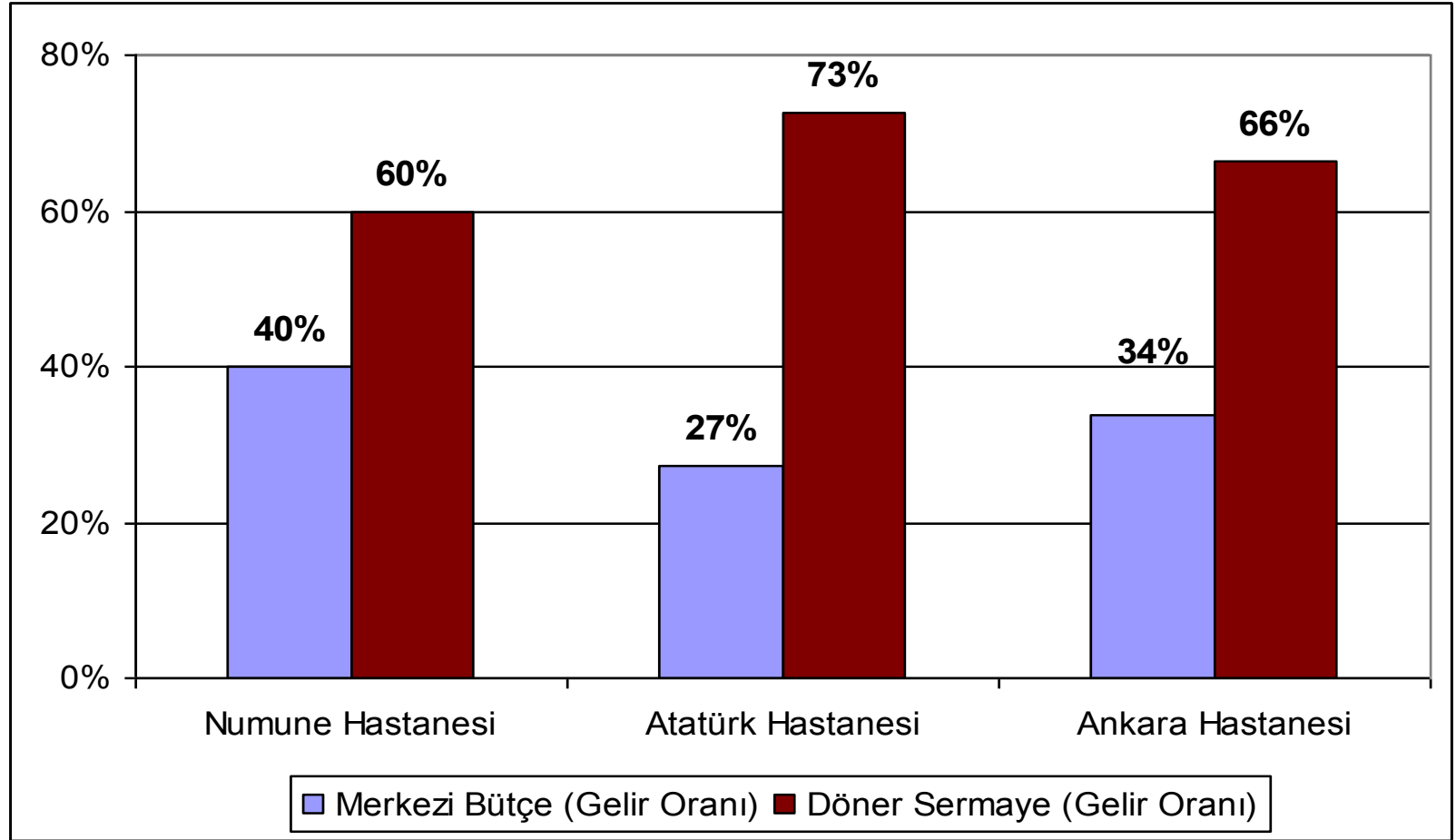
4 ÜNİV. HASTANESİ DÖSE TAHSİL EDİLEN GELİR(ÖZEL FARK ÇIKMIŞ HALİYLE)-GERÇEKLEŞMİŞ GİDERİ KARŞILAŞTIRMA ORAN TABLOSU  
(2007-2008-2009 YILLARI ORTALAMASI)



**SAĞLIK BAKANLIĞI'NA BAĞLI BAZI HASTANELERDE MERKEZİ  
BÜTÇE+DÖSE GELİR TABLOSU  
(2008 YILI)**

<b>Hastane Adı</b>	<b>Merkezi Bütçe</b>	<b>Merkezi Bütçe (Gelir Oranı)</b>	<b>Döner Sermaye Net Geliri</b>	<b>Döner Sermaye (Gelir Oranı)</b>	<b>Toplam Gelir</b>
Numune Hastanesi	94,664,000	<b>40%</b>	141,405,258	<b>60%</b>	236,069,258
Atatürk Hastanesi	34,600,000	<b>27%</b>	92,005,457	<b>73%</b>	126,605,457
Ankara Hastanesi	54,100,000	<b>34%</b>	106,136,537	<b>66%</b>	160,236,537

# SAĞLIK BAKANLIĞI'NA BAĞLI BAZI HASTANELERDE MERKEZİ BÜTÇE+DÖSE GELİR GRAFIĞI (2008 YILI)



**SAĞLIK BAKANLIĞINA BAĞLI DÖNER SERMAYELİ  
KURUM VE KURULUŞLARIN  
YILLAR İTİBARIYLA MALİ DURUMU**

<b>YIL</b>	<b>GELİR</b>	<b>TAHSİLAT</b>	<b>TAHSİLAT ORANI</b>	<b>TERKİN MİKTARI</b>	<b>DEVREDEN BORÇ SONRASI BANKA</b>	<b>GİDER</b>
2000	608.827.767	514.377.080	84%	0	-27.707.941	585.920.581
2001	1.013.287.227	903.366.248	89%	0	-107.666.254	952.769.295
2002	1.962.762.277	1.655.674.455	84%	0	-206.943.973	1.749.343.528
2003	2.916.860.717	2.508.552.451	86%	0	28.975.284	2.237.732.869
2004	4.702.709.000	3.979.188.159	85%	0	-13.901.000	3.971.146.000
2005	7.928.206.272	5.436.392.882	69%	0	-1.020.287.484	6.725.123.057
2006	9.931.371.717	8.355.148.093	84%	752.929.536	-1.197.649.013	8.844.552.486
2007	11.079.680.545	10.139.314.177	92%	2.997.359.076	-785.411.636	9.205.831.754
2008	12.511.560.853	11.148.871.639	89%	1.068.138.602	-1.411.697.762	11.486.049.886
2009	14.215.955.603	12.297.757.094	87%	2.118.074.129	-1.253.766.672	12.955.430.668

# DÖNER SERMAYELİ İŞLETMELERDE GLOBAL BÜTÇE UYGULAMASI

## **1. Hizmet sunumunda fatura düzenleme yükümlülüğü ortadan kaldırılmıştır.**

Birinci Basamak Döner Sermaye İşletmelerinde 2007 yılı temmuz ayından itibaren Maliye bakanlığı ve SGK ile götürü bedel hizmet alım sözleşmesi uygulaması başlatılarak geri ödeme kurumlarına fatura tanzimi kaldırılmıştır.

İkinci basamak döner sermaye işletmelerinde ise 2009 yılı başından itibaren Global Bütçe ve götürü bedel hizmet alım sözleşmesi uygulamasına geçilmiştir. 2.basamak işletmelerde Yeşil kart tedavileri dışında fatura tanzimi kaldırılmıştır.

## **2. Personel istihdamı ve Bürokratik İşlemler**

Bu uygulamalar sayesinde yaklaşık 2000 adet eleman istihdamı ile yaklaşık 700 milyon adet evrak düzenleme yükümlülüğü ortadan kaldırılmıştır.

# 2010 SUT İÇİN TALEPLERİMİZ

1. Ayaktan veya yatarak her türlü işlemlerde öğretim üyesi fark ücreti ile otelcilik ücreti alınamaması durumu düzeltilmelidir.  
**(Madde 3.3.3.)**
2. Fatura incelemelerinde keyfi kesintilerin önlenmesi amacıyla, ödeme usul ve esasları net olarak belirtilmelidir. Hazırlanan taslakta ise sorunların çözülemeyeceği anlaşılmaktadır.



# 2010 SUT İÇİN TALEPLERİMİZ

3. Üniversite Hastaneleri için(**özellikle yatarak tedavilerde**) tarifelerin tümünde geçen işlem birim fiyatlarına 1,3 (işlem puanı çarpım katsayısı 0,772) oranı uygulanmalıdır.
4. Faturalarda geçen malzemeler için hasta dosyalarında yer alan etiket barkod ibraz etme zorunluluğu gibi uygulamalar olmamalıdır. (**Madde 7.1.(7) )**

# 2010 SUT İÇİN TALEPLERİMİZ

5. Alınan takiplerin 4 ay içerisinde fatura edilme zorunluluđu olmamalıdır. **(Madde 9.2.1.(1) )**

**Önerimiz ise En az 6 ay olmalıdır.**

6. Tarifelerde geen işlemlerin bazılarının açıklamalarında yer alan miktar kısıtlılıđını aşan durumlarda, hastaların aşan miktardaki işlemleri talep etmeleri halinde SUT`a hastalardan ücret alınma hükmü konmalıdır.

# 2010 SUT İÇİN TALEPLERİMİZ

7. Daha önceden taslak üzerinde sunulan tarifelerdeki bazı işlemlerin birim fiyatları ile kuralları değiştirilmelidir.
8. MEDULA`da meydana gelebilecek olan teknik sorunlar en az seviyeye indirilmeli ve devamında hastanelerin aylık hedef tutarlarını yakalayabilmeleri sağlanmalıdır.

# 2010 SUT İÇİN TALEPLERİMİZ

9. (8) madde halinde sunulan talepler yerine, Sağlık Bakanlığında olduğu gibi üniversite hastanelerinin hizmet sunum çeşitliliği, gelir-gider, borç-alacak dengesi gibi bilgilerin göz önünde bulundurulduğu global bütçe(götürü hizmet) uygulamasına geçilmelidir.